



# Boletín Especial Sobre Homicidios de Estudiantes

Edición Especial No. 29, Junio del 2015

Boletín Enero-Diciembre 2010 - 2014

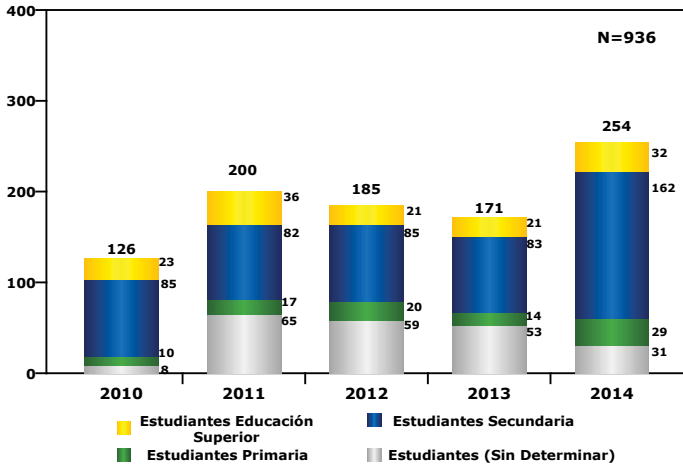
## PRESENTACIÓN

La Universidad Nacional Autónoma de Honduras (UNAH), a través del Instituto Universitario en Democracia, Paz y Seguridad (IUDPAS) y el Observatorio Nacional de la Violencia de Honduras, presenta el boletín especial No. 29 sobre Muertes por Homicidios de Estudiantes en Honduras de enero del 2010 a diciembre del 2014, donde se evidencia que estudiantes de educación primaria, media y superior son víctimas de violencia y criminalidad, además de recordar que su muerte es una lamentable pérdida para las familias, la sociedad y el Estado.

Este boletín está elaborado a partir de datos recolectados y validados de las fuentes oficiales: Policía Nacional, Dirección General de Medicina Forense, La Dirección de Ingreso, Permanencia y Promoción de la UNAH y el Monitoreo de Medios del Observatorio Nacional de la Violencia.

La niñez y juventud son los principales activos de la sociedad; en Honduras ser joven es el principal factor de riesgo para ser víctima de la violencia, dado que en el período de análisis se produjeron 18,199 muertes violentas de niños/as y jóvenes, de los cuales el 1.7% (317 víctimas) son niños y niñas de 0 a 11 años y el 98.3% son jóvenes en edades de 12 a 30 años. El Observatorio Nacional de la Violencia de la UNAH espera que este aporte sirva para evidenciar los contextos de vulnerabilidad en que viven las familias hondureñas en donde la juventud sufre el mayor riesgo; en tal sentido, la información sobre la violencia permitirá planificar, y establecer estrategias para sensibilizar sobre los factores de riesgo y de protección enmarcado en los establecido por la Organización Panamericana de la Salud (OPS): “es importante disponer de datos fidedignos sobre la violencia y la criminalidad, porque sin ellos poca presión puede ejercerse para que las personas reconozcan el problema o reaccionen ante el”.

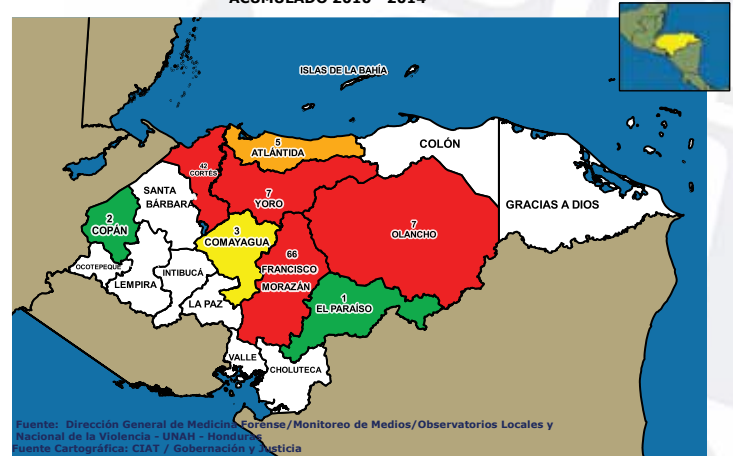
**GRÁFICA 1**  
**MUERTES POR HOMICIDIO DE ESTUDIANTES**  
**SEGÚN NIVEL EDUCATIVO POR AÑOS**  
**ACUMULADO 2010 - 2014**



Fuente: Dirección General de Medicina Forense/Monitoreo de Medios/Observatorios Locales y Nacional de la Violencia - UNAH - Honduras

De 2010 a 2014, se han registrado 936 homicidios de estudiantes, de los cuales el 53% (497) corresponde a alumnos de educación media, el 14% superior (133) y el 10% niños y niñas de primaria (90). En el 23% (216) de los casos las fuentes oficiales no determinaron el nivel educativo que cursaban a pesar de evidenciar que eran estudiantes. De acuerdo al año de ocurrencia, en 2010 se presentaron 126 muertes de estudiantes, en 2011 fueron 200 casos, 2012 registra 185 casos, 2013 con 171 y en 2014 se presenta un ascenso con 254 víctimas donde la mayor frecuencia la acumulan estudiantes de educación media y no formal. (Gráfica No. 1)

**MAPA 1**  
**MUERTES POR HOMICIDIO DE ESTUDIANTES DE EDUCACIÓN SUPERIOR**  
**SEGÚN DEPARTAMENTO**  
**ACUMULADO 2010 - 2014**



La georeferenciación de homicidios de estudiantes universitarios/as, muestra que ocho de los 18 departamentos presentan incidencias. En Francisco Morazán, el Distrito Central registra 66 víctimas; Cortés, presenta incidencia en ocho municipios: San Pedro Sula (28), Puerto Cortés(6), Villanueva (3), Choloma, San Francisco de Yojoa, La Lima, Pimienta y San Manuel (1 cada uno); Atlántida reporta en La Ceiba 5 casos; Yoro registra en: El Progreso(4), Olancho (2) y Yoro (1); Olancho, en los municipios: Juticalpa (4), Esquipulas del Norte, San Francisco de la Paz y Patuca (1 cada uno); Comayagua, la cabecera, Taulabe y El Rosario (1 cada uno); El Paraíso registra un caso en el municipio de Morocelí (1) y Copán, contabiliza en Nueva Arcadia y Santa Rosa de Copán (1 cada uno). (Mapa No. 1)

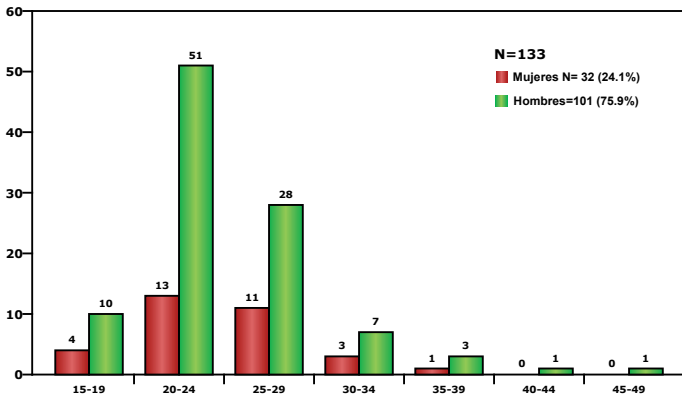
### Homicidio:

Muerte violenta intencional provocada por un agresor.

### Indicadores de Homicidio

En la categoría de homicidio se incluye el homicidio simple, el asesinato, el infanticidio y el parricidio. El aborto no entra en la categoría de homicidios del Observatorio de la Violencia.

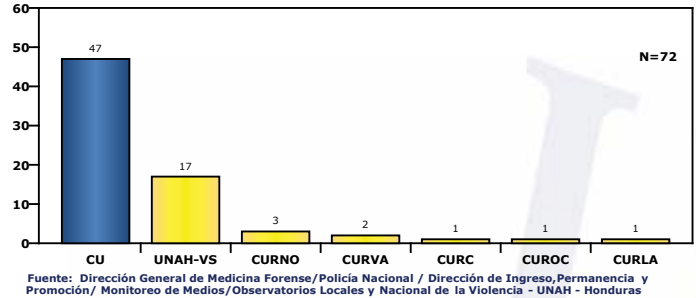
**GRÁFICA 2**  
**MUERTES POR HOMICIDIO DE ESTUDIANTES DE EDUCACIÓN SUPERIOR**  
**SEGÚN GRUPOS DE EDAD Y SEXO**  
**ACUMULADO 2010 - 2014**



Fuente: Dirección General de Medicina Forense/Monitoreo de Medios/Observatorios Locales y Nacional de la Violencia - UNAH - Honduras

En 60 meses ocurrieron 133 homicidios de estudiantes de educación superior, la mayor frecuencia se presenta en hombres con 101 víctimas (75.9%) y las mujeres con 32 casos (24.1%). El análisis por edad, muestra que los y las jóvenes entre los 20 a 29 años acumulan el 77.4% (103) de los hechos. De acuerdo al sexo, los hombres y las mujeres de 20 a 24 años fueron las principales víctimas con 51 y 13 muertes, respectivamente. (Gráfica No. 2)

**GRÁFICA 4**  
**MUERTES POR HOMICIDIO DE ESTUDIANTES DE LA**  
**UNIVERSIDAD NACIONAL AUTÓNOMA DE HONDURAS**  
**SEGÚN CENTRO DE ESTUDIOS**  
**ACUMULADO 2010 - 2014**

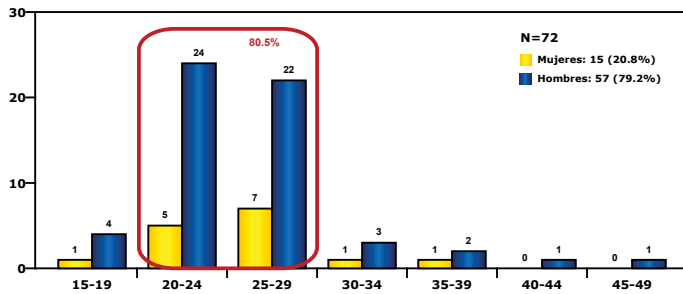


Fuente: Dirección General de Medicina Forense/Policia Nacional / Dirección de Ingreso, Permanencia y Promoción/ Monitoreo de Medios/Observatorios Locales y Nacional de la Violencia - UNAH - Honduras

El mayor número de casos se registra en la Ciudad Universitaria de la UNAH con 47 estudiantes asesinados (65.3%), en el orden le siguen: La Universidad en el Valle de Sula con 17 víctimas (23.6%), el Centro Universitario Regional Nor-Oriental con 3 muertes (4.2%), el Centro Universitario Regional del Valle del Aguan con 2 homicidios (2.8%) y los Centros Universitarios Regionales del Centro, Occidente y Litoral Atlántico con 1 estudiante cada uno. (Gráfica No. 4)

## Homicidios Universidad Nacional Autónoma de Honduras

**GRÁFICA 3**  
**MUERTES POR HOMICIDIO DE ESTUDIANTES DE LA**  
**UNIVERSIDAD NACIONAL AUTÓNOMA DE HONDURAS**  
**SEGÚN GRUPOS DE EDAD Y SEXO**  
**ACUMULADO 2010 - 2014**



Fuente: Dirección General de Medicina Forense/Policia Nacional / Dirección de Ingreso, Permanencia y Promoción/ Monitoreo de Medios/Observatorios Locales y Nacional de la Violencia - UNAH - Honduras

En el período analizado, 72 (54.1%) de los 133 estudiantes de educación superior que fueron víctimas de homicidio en el país eran estudiantes de la máxima casa de estudio (UNAH). Los más afectados son los hombres con el 79.2% (57) y las mujeres acumulan el 20.8% (15). Las edades de mayor vulnerabilidad para ambos sexos son de 20 a 29 años con 58 homicidios (80.5%); seguido de menores de 19 años con el 6.9% de las muertes. (Gráfica No. 3)

**TABLA 1**  
**MUERTES POR HOMICIDIO DE ESTUDIANTES DE LA**  
**UNIVERSIDAD NACIONAL AUTÓNOMA DE HONDURAS**  
**SEGÚN CARRERA**  
**ACUMULADO 2010 - 2014**

Carrera	Total	Carrera	Total
Informática Administrativa	9	Contaduría Pública Y Finanzas	1
Ingeniería Civil	8	Matemática	1
Medicina	6	Ingeniería Agroindustrial	1
Pedagogía	6	Microbiología	1
Derecho	6	Administración Aduanera	1
Periodismo	5	Comercio Internacional Orientación en Agroindustria	1
Odontología	4	Ingeniería Mecánica	1
Psicología	3	Lenguas Extranjeras	1
Enfermería	3	Sociología	1
Administración De Empresas	3	Trabajo Social	1
Arquitectura	2	Ingeniería Eléctrica	1
Banca Y Finanzas	1	Técnico En Metalurgia	1
Ingeniería Agronómica	1	Ingeniería En Sistemas	1
Comercio Internacional	1	Ingeniería Industrial	1
<b>Total</b>	<b>72</b>		

Fuente: Dirección General de Medicina Forense/Policia Nacional / Dirección de Ingreso, Permanencia y Promoción/ Monitoreo de Medios/Observatorios Locales y Nacional de la Violencia - UNAH - Honduras

El análisis de la tabla refleja que los y las 72 estudiantes de la UNAH víctimas de homicidio estaban inscritos en las siguientes carreras: Informática Administrativa con el 12.5%, le sigue Ingeniería Civil con el 11.1% y Medicina, Pedagogía y Derecho con el 8.3%, respectivamente. Por otra parte, se registran entre 3 y 5 víctimas en las carreras de Periodismo, Odontología, Psicología, Enfermería y Administración de Empresas, finalmente, hay 18 carreras que reportan entre 1 y 2 homicidios. (Tabla No. 1)