



# Boletín Municipio de Tela, Atlántida

Edición No. 4, Septiembre 2012

Boletín Enero - Marzo de 2012

## PRESENTACIÓN

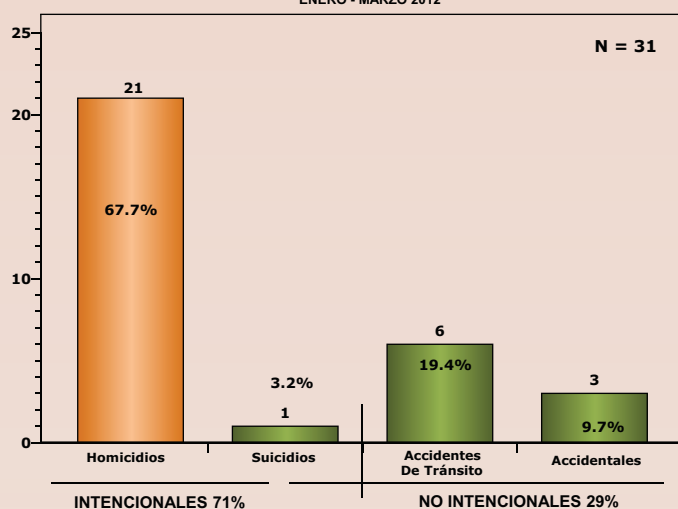
La Universidad Nacional Autónoma de Honduras y el Instituto Universitario en Democracia, Paz y Seguridad (IUDPAS) a través del Observatorio Nacional de la Violencia, presenta la primera edición del boletín informativo del municipio de Tela, correspondiente a los meses de enero a marzo del año 2012. El presente boletín muestra información correspondiente a las muertes violentas intencionales, no intencionales e incidencia delictiva a partir de los datos recolectados de la Dirección de Estadística de la Policía Nacional y la Dirección Nacional de Investigación Criminal (DNIC).

Los datos registrados son producto de la validación sistemática realizada por el Comité Interinstitucional compuesto por representantes de la Dirección Nacional de Policía Preventiva, Dirección Nacional de Investigación Criminal (DNIC), Dirección Nacional de Tránsito, con el apoyo y asesoría técnica del Observatorio Nacional de la Violencia. A través del presente Boletín se caracteriza la violencia en el Municipio de Tela, en el departamento de Atlántida, con el fin de aportar a un mejor entendimiento de la realidad, para que las autoridades del gobierno local, sectores de protección, los representantes de las Secretarías de Seguridad, Salud, Educación, Justicia, la Sociedad Civil, la Academia y Organizaciones, generen alertas tempranas y orienten las políticas y estrategias en un contexto de inseguridad que amenaza la calidad de vida y el desarrollo humano.

La ciudad puerto de Tela, siendo una de las bahías más importantes del país cuenta con una extensión territorial de 1,196.38 Km<sup>2</sup>. El Instituto Nacional de Estadísticas (INE) contempla para el año 2012 una población de 87.732 habitantes de los cuales el 50.3% es del sexo femenino y el 49.7% del sexo masculino.

Rodeado por varias comunidades garífunas y parques nacionales como el refugio de vida silvestre Punta Izopo, El parque Nacional Punta Sal y el Jardín Botánico Lancetilla, la ciudad posee playas con aproximadamente 35 kilómetros lineales y cerca de los 20 kilómetros de anchura.

GRÁFICA 1  
**MUERTES POR CAUSA EXTERNA**  
**MUNICIPIO DE TELA, ATLÁNTIDA**  
**ENERO - MARZO 2012**



Fuente: Comité Interinstitucional - Policía Nacional/Observatorio Nacional de la Violencia - UNAH - Honduras

El departamento de Atlántida cerró durante el primere trimestre del año 156 homicidios correspondientes a una tasa parcial de 37.1 por cada cien mil habitantes (pccmh), siendo los municipios de La Ceiba, Tela y La Masica los más afectados con 101, 21 y 13 víctimas respectivamente.

Durante el primer trimestre del año 2012, ocurrieron 31 muertes por causa externa en el Municipio de Tela, éstas se distribuyen en un 71% en muertes que conllevan un componente intencional, mientras el restante 29% representan muertes no intencionales. En el primer caso, los homicidios ocupan el primer lugar con 21 víctimas (67.7%), y los suicidios con 1 (3.2%). En el segundo caso, los eventos de tránsito ocupan el segundo lugar con 6 muertes (19.4%), y los accidentes con 3 (9.7%). (Gráfica No. 01)

\* Tasas calculadas sobre las proyecciones de población del país para el 2012 según el INE.

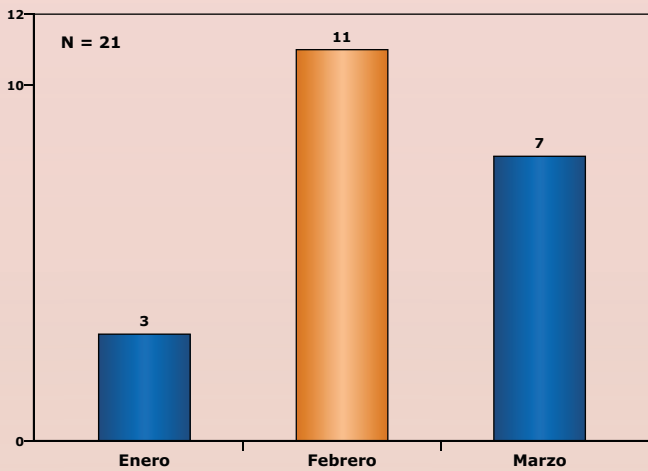
**Muerte por causa externa:** Muerte que no es producto de una patología, ya sea una muerte intencional, no intencional o auto-infligida.

**Homicidio:** Muerte violenta intencional provocada por un agresor.

**Accidental:** Muerte violenta no intencional, por ejemplo asfixia, caída, ahogamiento, etc.

# HOMICIDIOS

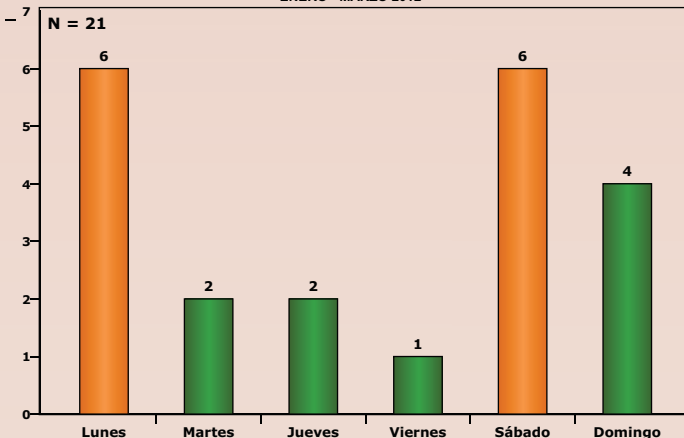
GRÁFICA 2  
HOMICIDIOS SEGÚN MES DE OCURRENCIA  
MUNICIPIO DE TELA, ATLÁNTIDA  
ENERO - MARZO 2012



Fuente: Comité Interinstitucional - Policía Nacional/Observatorio Nacional de la Violencia - UNAH - Honduras

De enero a marzo ocurrieron 21 homicidios, colocándose como la primer manera de muerte durante éste período; y de acuerdo al mes de incidencia, se observa que en febrero fallecieron 11 personas (52.4%), en marzo fueron 7 víctimas (33.3%), y en enero la incidencia más baja con 3 muertes (14.3%). (Gráfica No. 02)

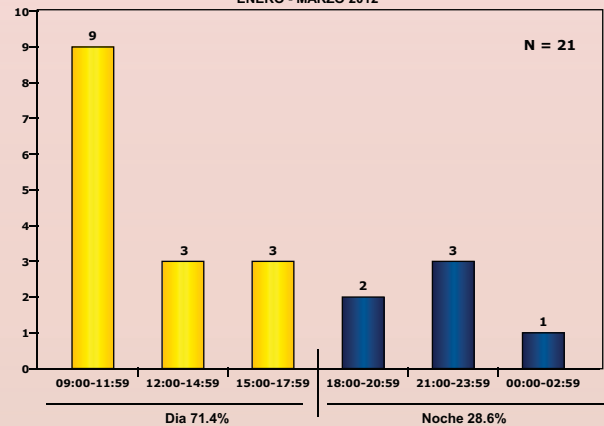
GRÁFICA 3  
HOMICIDIOS SEGÚN DÍA DE OCURRENCIA  
MUNICIPIO DE TELA, ATLÁNTIDA  
ENERO - MARZO 2012



Fuente: Comité Interinstitucional - Policía Nacional/Observatorio Nacional de la Violencia - UNAH - Honduras

Con respecto al día de la semana en que suceden los homicidios; los lunes y sábados presentan 6 muertes cada uno (27.3%), seguidos del domingo con 4 (18.2%); es decir que durante el fin de semana (sábado y domingo) ocurre el 47.6% de las muertes. El único día que registra "cero" incidencias es el miércoles. (Gráfica No. 3)

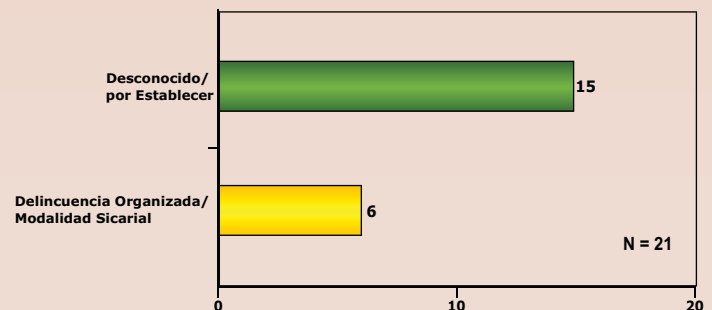
GRÁFICA 4  
HOMICIDIOS SEGÚN HORA DE OCURRENCIA  
MUNICIPIO DE TELA, ATLÁNTIDA  
ENERO - MARZO 2012



Fuente: Comité Interinstitucional - Policía Nacional/Observatorio Nacional de la Violencia - UNAH - Honduras

En el caso de la jornada homicida; en el municipio de Tela se evidencia que es en el día donde se cometen una mayor cantidad de homicidios (71.4%) en un horario de 09:00 a 17:59 con 15 víctimas y el 28.6% ocurren en horas nocturnas de las 18:00 a las 02:59 horas con 6 víctimas. Durante la jornada diurna el rango de hora de mayor ocurrencia se ubica entre las 09:00 y 11:59 con 9 homicidios (42.9%) y seguido por los horarios entre 12:00 a 14:59 y 15:00 a 17:59 con 3 homicidios (14.3%) cada uno; mientras tanto en la jornada nocturna la hora de mayor ocurrencia se concentra en un horario de 21:00 a 23:59 con 3 víctimas (14.3%), seguido de las 18:00 a 20:59 horas con 2 homicidios (9.5%) y la menor incidencia se presentó en horario de 00:59 a 02:59 con 1 homicidio que representa el 4.8%. (Gráfica No. 4)

GRÁFICA 5  
MUERTES POR HOMICIDIOS SEGÚN POSIBLE MÓVIL  
MUNICIPIO DE TELA, ATLÁNTIDA  
ENERO - MARZO 2012



Fuente: Comité Interinstitucional - Policía Nacional/Observatorio Nacional de la Violencia - UNAH - Honduras

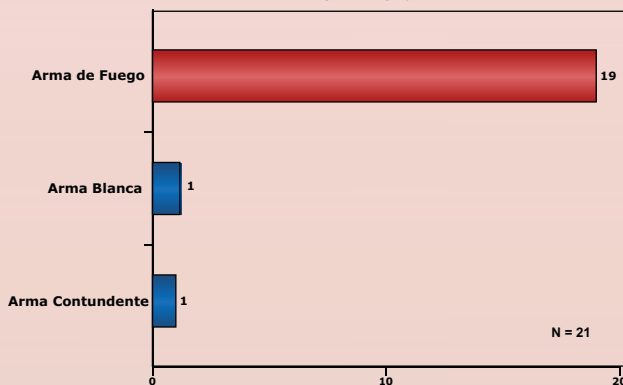
El análisis de acuerdo al contexto en que ocurren estas muertes homicidas, refleja que en 16 hechos (72.7%) los móviles son desconocidos o pendientes de establecer, mientras que en 6 muertes los escenarios se desarrollan en un contexto de delincuencia organizada a través de la modalidad sicarial. (Gráfica No. 5)

## Muertes No Intencionales

El análisis de muertes no intencionales de acuerdo a la edad y el sexo, refleja que las tres muertes ocurridas, los hombres son los más afectados con 2 muertes, es decir el 66.7% del total reportado; y una mujer con un 33.3%.

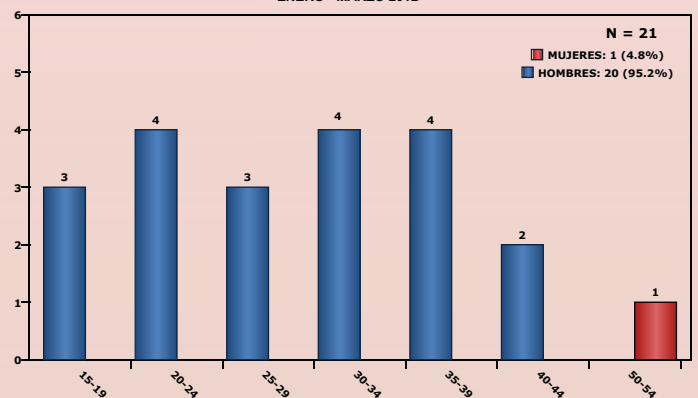
Con respecto a la edad en los hombres son de 19 y 59 años, mientras la mujer su edad era de 40 años.

**GRÁFICA 6**  
**MUERTES POR HOMICIDIOS SEGÚN TIPO DE ARMA**  
**MUNICIPIO DE TELA, ATLÁNTIDA**  
 ENERO - MARZO 2012



Fuente: Comité Interinstitucional - Policía Nacional/Observatorio Nacional de la Violencia - UNAH - Honduras

**GRÁFICA 8**  
**MUERTES POR HOMICIDIOS SEGÚN GRUPOS DE EDAD Y SEXO**  
**MUNICIPIO DE TELA, ATLÁNTIDA**  
 ENERO - MARZO 2012

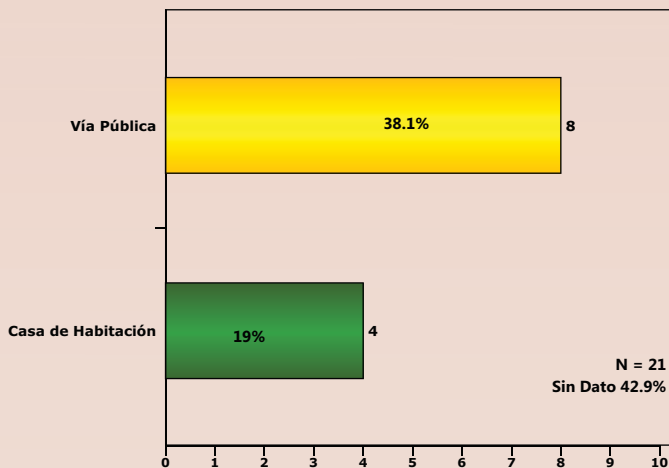


Fuente: Comité Interinstitucional - Policía Nacional/Observatorio Nacional de la Violencia - UNAH - Honduras

Dentro de las muertes homicidas, la principal arma o instrumento de muerte, lo constituyen las armas de fuego con 17 víctimas 90.5%, el arma blanca o arma cortante estuvo presente en 1 homicidio (4.8%), de igual forma el arma contundente se encuentra presente en 1 de los hechos. Sin duda la violencia armada se ha convertido en un problema social que amerita de urgentes estrategias de prevención y control por parte del Estado. (Gráfica No. 6)

Al analizar el perfil de las víctimas de homicidio, se observa que los hombres son las principales víctimas con 20 (95.2%) de las muertes, aunque aquellos situados en los rangos etarios entre los 20-24, 30-34, y 35-39 años fueron víctimas con mayor frecuencia (57.1%); mientras en el caso de las mujeres, 1 fue víctima de homicidio (4.8%) y se ubica en un rango etario entre los 50 y 54 años. (Gráfica No. 8)

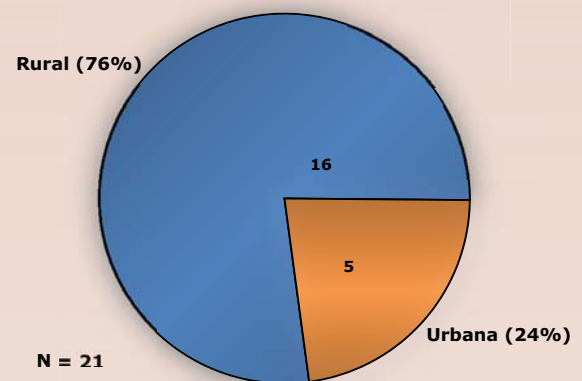
**GRÁFICA 7**  
**MUERTES POR HOMICIDIOS SEGÚN LUGAR DEL HECHO**  
**MUNICIPIO DE TELA, ATLÁNTIDA**  
 ENERO - MARZO 2012



Fuente: Comité Interinstitucional - Policía Nacional/Observatorio Nacional de la Violencia - UNAH - Honduras

A pesar de que en una porción del 42.9% de los homicidios ocurridos, se desconoce el lugar del hecho; el principal escenario homicida en el municipio de Tela es la vía pública, en donde murieron 8 víctimas (38.1%); y en un 18.2% las víctimas fallecieron en su casa de habitación. (Gráfica No. 7)

**GRÁFICA 9**  
**DISTRIBUCIÓN MUERTES POR HOMICIDIOS SEGÚN ÁREA**  
**MUNICIPIO DE TELA, ATLÁNTIDA EN NUMERO DE CASOS**  
 ENERO - MARZO 2012



Fuente: Comité Interinstitucional - Policía Nacional/Observatorio Nacional de la Violencia - UNAH - Honduras

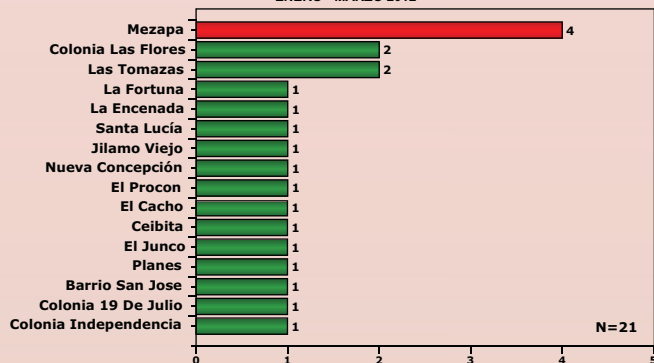
La distribución geográfica de estas muertes homicidas, refleja que 16 (76%) ocurrieron en el área rural del municipio; mientras que las 5 restantes (24%) sucedieron en el área urbana. Datos que contrastan con la tesis de que la violencia es mayor en sitios en donde existe más desarrollo social y económico. (Gráfica No. 9)

**Suicidio en cifras**

En el Municipio de Tela ocurrió un suicidio el barrio Lempira, el día 8 de enero, en donde una mujer de 62 años decidió quitarse la vida usando como mecanismo de muerte la asfixia por suspensión (ahorcada).



**GRÁFICA 10**  
**HOMICIDIOS SEGÚN BARRIOS Y COLONIAS - URBANAS/RURALES**  
**MUNICIPIO DE TELA, ATLÁNTIDA**  
**ENERO - MARZO 2012**

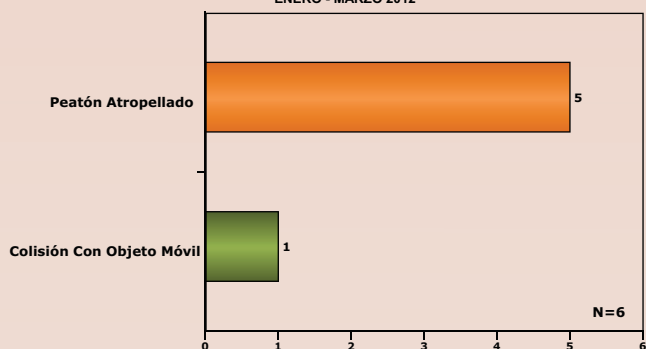


Fuente: Comité Interinstitucional - Policía Nacional/Observatorio Nacional de la Violencia - UNAH - Honduras

Según la georeferenciación de los homicidios en el municipio de Tela, se evidencia que en la área urbana se registraron 5 víctimas lo que representa un 24%, afectando el barrio San José y las colonia Independencia, 19 de julio, y las flores; y en el rural el 76% de los homicidios ocurrieron en 12 aldeas en donde la aldea de Mezapa ocupa el primer lugar de las muertes con el 19%, seguido de la aldea de Las Tomazas y de la colonia Las Flores con 2 homicidios (9.5 %) respectivamente, en los restantes 13 barrios y colonias representan el 61.9% de los casos reportados con 1 caso cada uno. (Gráfica No. 9)

## EVENTOS DE TRÁNSITO

**GRÁFICA 11**  
**MUERTES POR EVENTOS DE TRÁNSITO SEGÚN SU DINÁMICA**  
**MUNICIPIO DE TELA, ATLÁNTIDA**  
**ENERO - MARZO 2012**

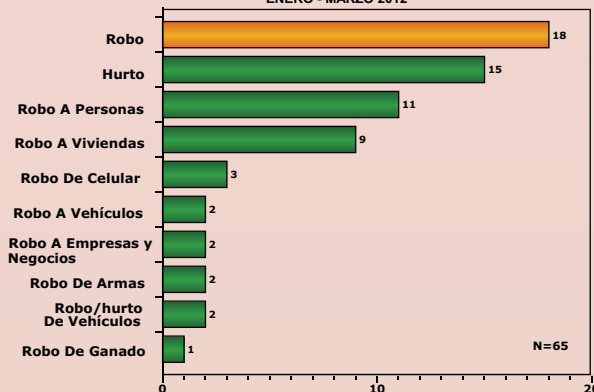


Fuente: Comité Interinstitucional - Policía Nacional/Observatorio Nacional de la Violencia - UNAH - Honduras

Los eventos de tránsito con resultados fatales, tuvieron una incidencia de 6 muertes en el primer trimestre del 2012, y de acuerdo a su Dinámica y contexto, 5 personas eran peatones que murieron por atropellamiento (83.3%); asimismo se registro una colisión entre un automóvil y una motocicleta que dio como resultado un conductor muerto. (Gráfica No. 10)

## INCIDENCIA DELICTIVA

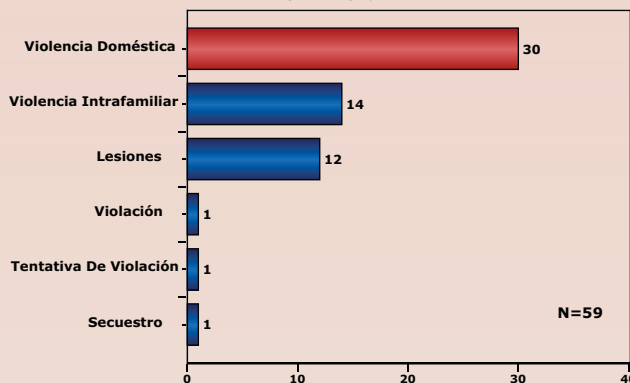
**GRÁFICA 12**  
**DÉLITOS CONTRA LA PROPIEDAD**  
**MUNICIPIO DE TELA, ATLÁNTIDA**  
**ENERO - MARZO 2012**



Fuente: DNIC/Observatorio Nacional de la Violencia - UNAH - Honduras

En el primer trimestre del 2012 se reportaron 65 delitos contra la propiedad. El robo es la que presenta mayor frecuencia con 18 casos (25%), seguido del hurto con 15 casos (23%) y el robo a personas con 11 casos lo que representa el 15 %. En menor frecuencia el robo a viviendas con 14% y el robo de celulares en un 5%. El restante 13% se presentaron en delitos como de robo a vehículos, empresas o negocios, armas de fuego con dos denuncias cada uno. (Gráfica No. 12)

**GRÁFICA 13**  
**DÉLITOS CONTRA LA VIDA**  
**MUNICIPIO DE TELA, ATLÁNTIDA**  
**ENERO - MARZO 2012**



Fuente: DNIC/Observatorio Nacional de la Violencia - UNAH - Honduras

De enero a marzo del 2012, La Dirección General de Investigación Criminal registró se reportaron 59 delitos contra la vida (se exceptúa los homicidios que ya han sido analizados) de estas denuncias la Violencia Doméstica con 30 casos (51%), en segundo lugar la violencia intrafamiliar con 14 casos (24%) y en tercer lugar las lesiones con 12 casos (20%). La mayor concentración de los casos durante este trimestre se dieron en la violencia contra la familia: Violencia doméstica y violencia intrafamiliar que suman 44 casos que representan un 75%, es importante señalar que en el presente trimestre se registró un secuestro. (Gráfica No. 13)