



Boletín Especial sobre Homicidios Múltiples

Edición Especial No. 47, Abril del 2016

Boletín Enero - Diciembre 2015

PRESENTACIÓN

La Universidad Nacional Autónoma de Honduras y el Instituto Universitario en Democracia, Paz y Seguridad (IUDPAS) a través del Observatorio de la Violencia, lanza el Boletín Especial No. 34 sobre Homicidios Múltiples en Honduras de enero a diciembre 2014, el cual tiene como fuente de información el monitoreo de medios de comunicación.

Se busca contribuir a una mejor comprensión de los problemas sociales relevantes del país analizando y articulando información para que las autoridades gubernamentales y la ciudadanía en general tengan datos precisos de violencia y criminalidad que permitan establecer las estrategias encaminadas a mejorar la seguridad en Honduras.

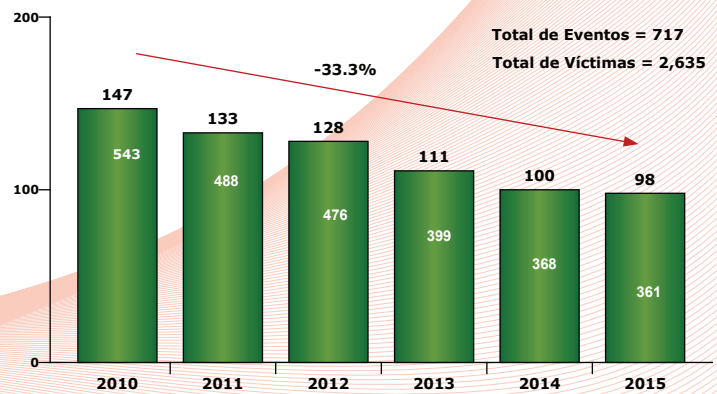
Se entenderá como homicidio múltiple (masacres): al acto de asesinar a tres o más personas de manera simultánea en el mismo contexto y lugar, en donde las víctimas por lo general se encuentran indefensas ante el ataque del que son objeto; ejecutado con un nivel de eficiencia, frialdad, crueldad y ensañamiento; entre los posibles móviles están: venganza, intimidación, ajuste de cuentas o demostración de poder que se envía a terceros. Los autores materiales e intelectuales son desconocidos y muchas veces son cometidos por uno o varios individuos u organizaciones criminales que disponen del armamento y la logística necesaria que facilita el ataque. La modalidad más usada para cometer este tipo de homicidios es a través del sicariato (crimen por encargo), el cual es planificado con tal precisión que no permite el mínimo de fallas, es además recompensada, es decir que la vida tiene un precio y que otra persona puede definir el valor.

En la actualidad es un fenómeno muy frecuente dado que se comercializa la muerte de seres humanos y este, podría comprender múltiples móviles, dado que el sicario/a comete el crimen por una paga independiente del motivo del autor intelectual. De acuerdo a los contextos en que se presentan muchos de los casos están relacionados con los ajustes de cuentas, peleas territoriales para la distribución, comercialización, tránsito de drogas y armas, en disputas por posesión o recuperación de tierras de uso agrícola, entre otros. Además de las implicaciones de afectación al derecho a la vida y por la crueldad con la que se comete; a los perpetradores no les

importa la situación de la víctima y de sus familiares, en muchos casos los homicidios son perpetrados frente a estos, en sus casas, trabajos y en zonas de gran concentración vehicular o de personas.

Este tipo de homicidios se da en países que experimentan alarmante índices de violencia y criminalidad sin tener conflictos armados internos o estar en guerra, y son de gran impacto social, hace que la población se sienta amenazada, intimidada e insegura; ya que las autoridades a las que corresponde investigar, capturar, juzgar no dan los debidos resultados. Sin contar con el dolor de miles de familiares que buscan la verdad y la justicia, y ven que las autoridades encargadas de brindar seguridad y justicia no dan pronta respuesta y su familiar se suma a uno más en la lista de las miles de víctimas que cada año cobra la violencia.

Gráfica 1
Homicidios Múltiples
en Número de Casos y Víctimas
Comparativo 2010 - 2015



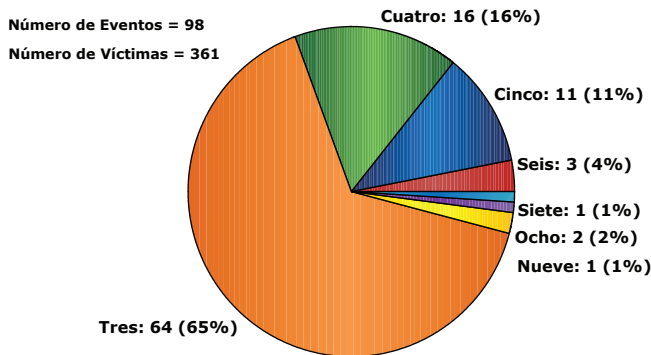
Fuente: Observatorio Nacional de la Violencia - Monitoreo de Medios (Prensa Escrita, Radio, Televisión y Web) - UNAH - Honduras

Durante los años de 2010 al 2015 se registraron un total de 717 eventos en los que perdieron la vida 2635 víctimas, 2010 fue el año que alcanzó la mayor incidencia con 147 eventos y 543 víctimas, 2011 presenta las primeras reducciones en número de eventos y víctimas con 9.5% y 10.1% respectivamente, marcando desde ese año una tendencia hacia la baja en los homicidios múltiples con una reducción para el año 2015 de 33.3% en relación al año 2010. (Gráfica No. 01)

“La Constitución garantiza a los hondureños y extranjeros residentes en el país, el derecho a la inviolabilidad de la vida, a la seguridad individual, a la libertad, a la igualdad ante la ley y a la propiedad.”

Art. 59, Constitución de la República de Honduras.

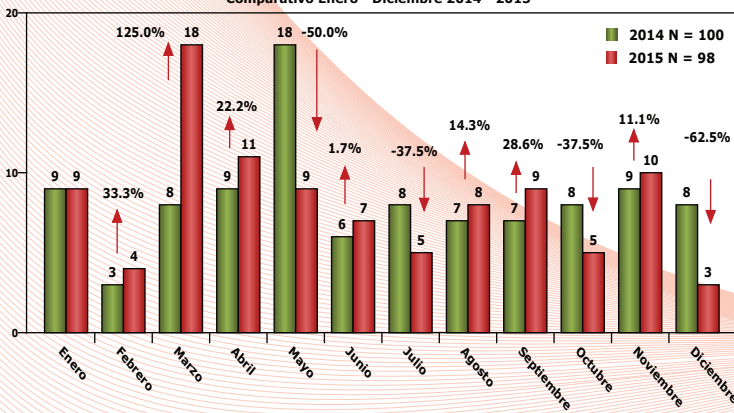
Gráfica 2
Homicidios Múltiples Según Eventos y Número de Víctimas
Enero - Diciembre 2015



Fuente: Observatorio Nacional de la Violencia - Monitoreo de Medios (Prensa Escrita, Radio, Televisión y Web) - UNAH - Honduras

Durante el 2015 se registraron 98 eventos de homicidios múltiples en los que perdieron la vida 361 personas. De acuerdo al número de eventos en el 65% fueron víctimas tres personas, seguido del 16% con cuatro, 11% con cinco, 4% con tres, 2% con ocho y los eventos con siete y nueve víctimas representan el 1% cada uno. El mayor número de víctimas durante el 2015 por evento fue de nueve, mientras que en el 2014 el mayor número fue de ocho víctimas. (Gráfica No. 02)

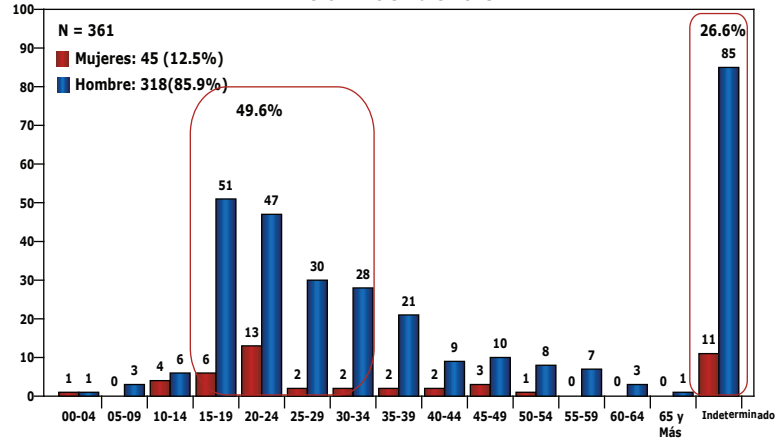
Gráfica 3
Homicidios Múltiples Según Mes de Ocurrencia en Número de Casos
Comparativo Enero - Diciembre 2014 - 2015



Fuente: Observatorio Nacional de la Violencia - Monitoreo de Medios (Prensa Escrita, Radio, Televisión y Web) - UNAH - Honduras

Según el mes de ocurrencia del evento la mayor incidencia de homicidios múltiples se concentró en el mes de marzo con 18 eventos suponiendo un aumento de 125.0% en relación al mes de marzo del año 2014, noviembre registro 11 eventos con un aumento de 22.2%, mientras que, enero, mayo y septiembre reportaron el mismo número de casos en 2015 pero con comportamientos distintos en relación al 2014, enero mantuvo la misma incidencia, mayo refleja una reducción de 50% y septiembre presento un aumento del 28.6%. (Gráfica No. 03)

Gráfica 7
Homicidios Múltiples Según Grupos de Edad y Sexo en Número de Casos
Enero - Diciembre 2015



*6 víctimas sin dato de sexo
Fuente: Observatorio Nacional de la Violencia - Monitoreo de Medios (Prensa Escrita, Radio, Televisión y Web) - UNAH - Honduras

El grupo etario más vulnerable de las víctimas de homicidios múltiples se ubica en los rangos de 15 a 34 años representando el 49.6% del total de víctimas, es importante mencionar en el 26.6% de los casos no se logró determinar su edad de la víctima, los hombres son el sexo más vulnerable con el 85.9%, mientras que, las mujeres ocupan el 12.5% del total de la incidencia. (Gráfica No. 04)

Tabla 1
Homicidios Múltiples Según Municipios en Número de Casos
Enero - Diciembre 2015

Departamento/Municipio	Total Víctimas	Total Eventos	Departamento/Municipio	Total Víctimas	Total Eventos
ATLÁNTIDA	25	7	EL PARAÍSO	3	1
La Ceiba	25	7	Teupasantí	3	1
COLÓN	13	4	FRANCISCO MORAZÁN	108	28
Tocoa	6	2	Distrito Central	102	26
Bonito Oriental	4	1	San Ignacio	3	1
Iriona	3	1	Tatumbula	3	1
COMAYAGUA	21	7	GRACIAS A DIOS	9	1
Esquias	6	2	Juan Francisco Bulnes	9	1
Siguatepeque	3	1	LEMPIRA	10	3
Comayagua	3	1	San Sebastián	4	1
Villa de San Antonio	3	1	San Rafael	3	1
La Libertad	3	1	La Virtud	3	1
Meámbar	3	1	SANTA BÁRBARA	21	6
COPÁN	14	4	Quimistán	3	1
Santa Rita	6	2	Nueva Frontera	6	1
Santa Rosa de Copán	3	1	Azacuapala	3	1
Copán Ruinas	5	1	San Luis	3	1
CORTÉS	111	31	Las Vegas	3	1
San Pedro Sula	61	18	Concepción del Norte	3	1
Choloma	21	4	YORO	26	6
Villanueva	10	3	Olancho	9	2
Puerto Cortés	6	2	Morazán	3	1
Santa Cruz de Yojoa	3	1	Yoro	3	1
La Lima	4	1	El Negrito	5	1
San Manuel	3	1	Jocón	6	1
Omoa	3	1	TOTAL	361	98

Fuente: Observatorio Nacional de la Violencia - Monitoreo de Medios (Prensa Escrita, Radio, Televisión y Web) - UNAH - Honduras

La georreferenciación de los homicidios múltiples durante 2015, evidencia que Cortés es el departamento que concentra la más alta cantidad de víctimas con un total de 111 en 31 eventos, con un comportamiento similar el departamento de Francisco Morazán que registró 28 homicidios múltiples con 108 víctimas de las cuales en el municipio del Distrito Central se presentaron 102; por su parte, Atlántida y Comayagua reúnen 7 casos cada uno, seguido por Santa Bárbara y Yoro con 6 cada uno seguido de Colón y Copán con 4 respectivamente. (Gráfica No. 05)